

Новости

- Минплита-Финанс разместит дебютный выпуск облигаций на 500 млн рублей 25 апреля.
- Сформирован синдикат по размещению третьего облигационного займа ОАО «АМУРМЕТАЛЛ» на 3 млрд руб.
- Ставка первого купона по облигациям УРСА Банка 8-й серии составила 11,19% годовых.
- Стройтрансгаз разместил третий выпуск облигаций на 4688,868 млн рублей по ставке 11,25% годовых.

Корпоративные и муниципальные облигации

Позитивная ситуация на рынке рублевого корпоративного долга в четверг изменилась незначительно на фоне высокого уровня краткосрочной рублевой ликвидности. Основные события происходили на первичном рынке. Вчера размещались Стройтрансгаз, Банк Ренессанс Капитал, а также УРСА Банк. Ставка купона по выпуску Стройтрансгаз составила 11,25% годовых, по выпуску Ренессанс Капитала – 11,66% годовых, выпуски размещены в полном объеме. По информации из УРСА Банка его размещение носит в некотором смысле «пробный» характер, когда банк оценивает реальный спрос на приемлемых уровнях доходности. Ставка купона составила 11,19% годовых. Разместив более половины средств, банк принял решение продлить размещение до конца текущего рабочего дня.

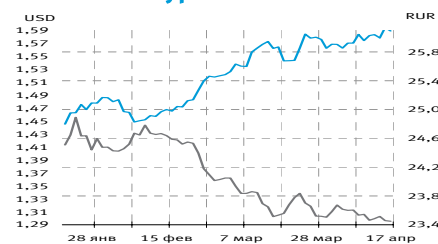
Котировки российских евробондов в четверг снизились на фоне умеренно негативной динамики котировок казначейских обязательств США. Доходности казначейских обязательств повысились на фоне относительно позитивных данных по рынку труда в США. Число заявок на пособие по безработице в США на прошлой неделе выросло на 17 тыс. - до 372 тыс., тогда как ожидалось повышение на 18 тыс. Давление на котировки UST оказали усиливающиеся ожидания участников по поводу снижения темпов снижения ключевой ставки в США. Доходность UST-10 вчера возросла на 4 б.п. до 3,73% годовых, индикативной Russia-30 – на 5 б.п. до 5,31% годовых. Спред между benchmark повысился до 158 б.п.

Сегодня на рынке корпоративных рублевых облигаций сохранится текущая умеренно позитивная динамика котировок на фоне окончания недели и отсутствия значимых событий на первичном рынке.

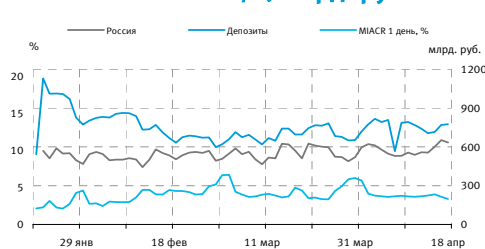
Основные индикаторы

Валюты	Значение	изм.
RUR/USD	23,3703	-0,0779
RUR/EUR	37,2336	0,0940
EUR/USD	1,5891	-0,0051
Ставки		изм. б.п.
RCBI	99,59	13,00
MIACR 1 день, %	3,47	-29,00
Москва 39, YTM % год.	6,74	1,00
RUS30, YTM % год.	5,31	5,00
UST10, YTM % год.	3,73	4,00
Остатки на к/с, млрд. руб.		изм.%
по России	634,7	-2,74
по Москве	460,8	-5,73
Депозиты банков	141,0	20,20
Объем торгов, млн. руб.		изм.%
Биржа	2 912	-10,50
РПС	12 859	32,84
ОФЗ	261	-53,13

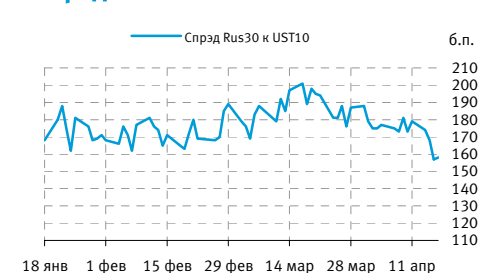
Курсы валют



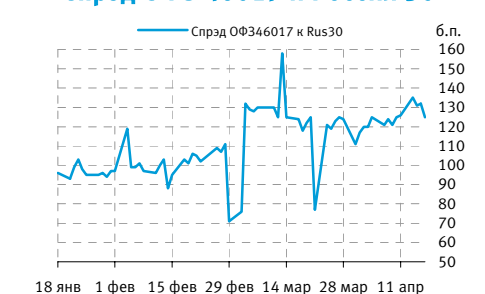
Остатки на к/с, млрд. руб.



Спред Россия 30 и US Treasures 10



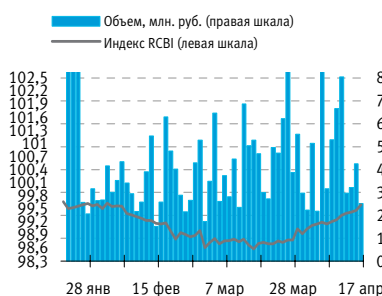
Спред ОФЗ 46017 и Россия 30



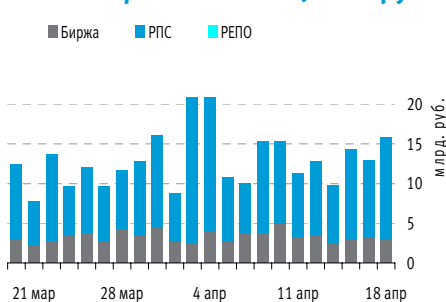
События рынка рублевых облигаций на ближайшие дни

Дата	Выпуск	Купон, Событие	Объем, млн. руб.
18	ГТ-ТЭЦ 3об	погашение	1500
	РусСтанд-8	41,14	205,7
	ТоппромИн1	оферта	500
19	НОВА-строй, 1	погашение	100
	ИМПЭКСБАНК, 2	погашение	1000

Индекс корпоративных облигаций ММВБ (RCBI)



Объем торгов на ММВБ, млн. руб.



Корпоративные облигации

Лидеры роста/падения*

	УТМ	Цена закр.	НКД	До погаш.	Оборот, руб.	Кол-во сделок	Измен. цены, %
Миг-Ф обл.	7,99	100,00	28,82	412	200 000	1	2,56
МИА-1об	0,00	105,00	0,41	1617	66 150	3	1,94
УралВагЗФ2	9,27	101,30	4,32	901	28 364	1	1,10
ЗолСелигд1	14,69	100,05	6,14	1167	15 008	1	1,05
МИАН-Дев-1	25,30	96,00	14,91	684	373 238	10	1,05
РуссНефть1	19,37	94,48	31,68	967	11 180 853	12	1,05
РЖД-07обл	7,38	101,15	32,06	1665	8 083 000	2	1,00
СодружФ-1	12,29	98,00	50,10	553	980	1	0,82
СибЦем 01	5,05	100,70	33,48	56	3 021 000	1	0,70
МагнитФ 02	10,01	94,95	4,49	1436	6 428 115	2	0,69
	УТМ	Цена закр.	НКД	До погаш.	Оборот, руб.	Кол-во сделок	Измен. цены, %
САМОХВАЛ-1	20,23	95,01	54,97	552	48 530	4	-4,03
АСПЭК-01	20,35	97,01	4,93	713	19 402	1	-2,49
РусТекс 2	16,10	98,10	8,07	322	213 959	3	-1,90
Парнас-М 2	19,40	90,05	16,57	1309	95 523	5	-1,69
М-ИНДУСТР	12,37	100,60	19,47	1216	50 300	1	-1,66
Метзавод	12,13	97,55	11,51	316	6 930 500	2	-1,46
МКХ-02	16,07	98,80	20,26	495	1 071 980	4	-1,10
Возрожд 01	10,33	98,10	10,54	685	45 126	1	-0,96
БелФрегат1	18,06	98,80	14,38	609	8 772 832	6	-0,85
ДиксиФин-1	13,48	91,00	7,10	1064	10 010	2	-0,82

Лидеры по обороту*

	УТМ	Цена закр.	НКД	До погаш.	Оборот, руб.	Кол-во сделок	Измен. цены, %
ФСК ЕЭС-03	6,96	100,15	24,32	239	128 930 424	25	0,05
Метрострой	12,15	99,90	6,41	1254	99 900 000	9	0,00
ГАЗПРОМ А4	6,90	102,40	14,41	664	92 805 935	71	0,00
СтрГрГаз01	9,68	100,00	29,72	69	91 825 291	14	-0,08
ЛукойлЗобл	7,33	99,66	24,51	1330	68 311 055	44	-0,34
ВлГлкВТ-4	8,39	99,80	8,10	1965	63 915 400	8	0,43
Россельхб 3	9,10	97,39	11,26	3220	44 296 950	6	0,20
ВикторияФ	11,85	99,15	21,94	287	43 138 295	9	0,19
ХКФ Банк-2	12,31	97,35	39,53	754	38 108 660	5	-0,21
МОЭСК-01	8,57	98,98	8,16	1237	31 562 034	8	-0,12

Муниципальные облигации

Лидеры роста/падения*

	УТМ	Цена закр.	НКД	До погаш.	Оборот, руб.	Кол-во сделок	Измен. цены, %
Саха(Якут)	8,83	98,00	0,00	1820	5 325 920	5	1,55
Чувашия-05	8,57	98,50	28,82	1144	28 997 000	3	1,23
ВоронежОб2	9,18	103,25	40,11	427	3 092 500	3	0,44
Сибирь-01	13,64	98,20	25,21	1552	2 947 484	3	0,29
КраснЯрКрз	5,78	100,13	1,23	167	2 017 215	4	0,28
ТульскОб 1	7,97	100,85	4,89	437	28 696 468	11	0,25
СамарОбл 3	8,20	98,95	13,12	1211	40 764 400	2	0,20
Мос.обл.5в	7,51	104,68	2,19	712	5 801 710	6	0,12
Якут-06 об	8,49	102,40	17,26	756	14 936 134	8	0,10
ЯрОбл-04	8,09	102,18	41,71	404	4 291 560	2	0,05
	УТМ	Цена закр.	НКД	До погаш.	Оборот, руб.	Кол-во сделок	Измен. цены, %
ЛенОбл-Зоб	9,14	115,50	42,81	2423	63 532 500	3	-3,35
КОМИ 8в об	9,30	90,05	9,42	2786	58 292 241	4	-2,65
Удмуртия-1	10,00	98,95	25,16	254	1 985	2	-0,45
ЯрОбл-05	8,46	99,45	22,40	257	32 470 425	8	-0,15
КамскДол 3	11,05	100,30	12,98	413	6 815 425	6	-0,15
МГор44-об	7,10	104,07	31,51	2624	25 615 150	6	-0,12
НижгорОбл2	7,54	100,78	22,85	199	7 278 607	5	-0,12
МГор47-об	6,59	102,10	21,92	376	1 021 000	1	-0,10
КурганОбл1	10,49	98,70	7,86	609	1 018 597	3	-0,10
МГор39-об	6,74	106,00	23,83	2286	1 060 000	1	-0,09

Лидеры по обороту*

	УТМ	Цена закр.	НКД	До погаш.	Оборот, руб.	Кол-во сделок	Измен. цены, %
ЛенОбл-Зоб	9,14	115,50	42,81	2423	63 532 500	3	-3,35
КОМИ 8в об	9,30	90,05	9,42	2786	58 292 241	4	-2,65
СамарОбл 3	8,20	98,95	13,12	1211	40 764 400	2	0,20
ЯрОбл-05	8,46	99,45	22,40	257	32 470 425	8	-0,15
Чувашия-05	8,57	98,50	28,82	1144	28 997 000	3	1,23
ТульскОб 1	7,97	100,85	4,89	437	28 696 468	11	0,25
МГор44-об	7,10	104,07	31,51	2624	25 615 150	6	-0,12
Якут-06 об	8,49	102,40	17,26	756	14 936 134	8	0,10
НижгорОбл2	7,54	100,78	22,85	199	7 278 607	5	-0,12
КамскДол 3	11,05	100,30	12,98	413	6 815 425	6	-0,15

* - По итогам торгов на ММВБ

Итоги торгов корпоративными и региональными облигациями на ММВБ* (15.04.2008)

	Цена, % от номинала	НКД, руб.	Изм. цены, %	Доходность к погашению, % годовых	Объем торгов, руб.	Погашение	Оферта
Телекоммуникации							
ДальСвз2об	100,09	32,49	-0,09	9,04	50 000	30.05.2012	02.06.2010
УрСИ сер07	99,55	6,90	0,05	9,05	19 951 995	13.03.2012	17.03.2009
ЦентрТел-4	106,30	21,93	0,16	8,76	17 660 920	21.08.2009	
ВлгТлкВТ-4	99,37	8,10	0,43	8,39	63 915 400	03.09.2013	08.09.2009
Банки							
ГазпромБ 1	95,83	14,98	0,00	9,01	0	27.01.2011	
КИТФинБанк	100,20	33,15	0,05	9,79	15 613 154	18.12.2008	
МКБ 02обл	100,50	41,90	0,00	11,29	0	04.06.2009	
НОМОС 7в	100,12	30,66	0,11	7,95	4 610 060	16.06.2009	20.06.2008
РосселБ 2	97,50	12,26	-0,26	9,22	4 922 857	16.02.2011	
УРСАБанк 5	92,80	48,74	0,00	13,06	0	18.10.2011	
РусСтанд-8	98,00	40,91	0,00	12,88	0	13.04.2012	17.10.2008
ХКФ Банк-3	99,30	7,25	0,17	11,18	3 145 276	16.09.2010	18.09.2008
Нефть и газ							
ГАЗПРОМ А4	102,40	14,41	0,00	6,90	92 805 935	10.02.2010	
РуссНефть1	93,50	31,68	1,05	19,37	11 180 853	10.12.2010	12.12.2008
Удмнефтпр	99,80	12,23	0,20	9,83	19 949 900	01.09.2008	
Лукойл4обл	100,10	25,55	0,00	7,51	17 679 421	05.12.2013	
ГАЗПРОМ А8	99,69	32,22	0,30	7,12	10 989 100	27.10.2011	
ГАЗПРОМ А9	100,00	11,29	0,00	7,36	500 000	12.02.2014	
Торговый сектор							
АптЗби6 об	100,00	28,99	0,30	9,82	142 426	30.06.2009	
ДиксиФин-1	91,75	7,10	-0,82	13,48	10 010	17.03.2011	
Евросеть-2	85,04	0,00	0,00	15,48	0	02.06.2009	
КОПЕЙКА 02	94,50	13,59	0,21	16,46	853 181	15.02.2012	18.02.2009
Металлургия							
Мечел 2об	99,90	27,62	-0,40	8,83	19 732 140	12.06.2013	16.06.2010
РусАлФ-3в	99,80	5,33	-0,20	8,31	24 914 447	21.09.2008	
ЧТПЗ 01об	100,20	31,23	0,00	8,33	0	16.06.2010	18.06.2008
МаксиГ 01	95,00	9,59	0,00	16,80	0	12.03.2009	
Машиностроение							
ГАЗФин 01	99,94	16,56	0,06	9,48	2 204 000	08.02.2011	10.02.2009
ИРКУТ-03об	99,81	6,70	0,00	9,02	0	16.09.2010	
УралВагЗФ2	100,20	4,32	1,10	9,27	28 364	05.10.2010	06.04.2009
СевСтАвто	98,50	18,41	0,20	8,99	13 298 010	21.01.2010	
ОМЗ-5 об	99,95	10,61	0,00	9,02	0	30.08.2011	01.09.2009
АВТОВАЗобЗ	99,90	24,05	0,00	8,32	0	22.06.2010	24.06.2008
Камаз-Фин2	100,00	6,25	-0,10	8,85	995 966	17.09.2010	19.09.2008
ПротонФин1	100,26	28,18	0,00	8,22	0	12.06.2012	16.12.2008
Энергетика							
БашкирэнЗв	99,10	5,46	0,00	9,66	0	09.03.2011	19.03.2009
ГидроОГК-1	99,05	23,52	0,66	8,37	19 949 990	29.06.2011	
Мосэнерго2	97,80	10,27	0,00	8,50	0	18.02.2016	23.02.2012
ФСК ЕЭС-02	101,60	25,77	-0,04	7,59	9 348 020	22.06.2010	
Ленэнерго3	93,90	38,67	0,00	10,15	0	18.04.2012	
ФСК ЕЭС-05	99,65	26,63	0,20	7,42	22 998 921	01.12.2009	
Муниципальные							
МГор39-об	106,10	23,83	-0,09	6,74	1 060 000	21.07.2014	
МГор44-об	104,20	31,51	-0,12	7,10	25 615 150	24.06.2015	
Мос.обл.5в	104,55	2,19	0,12	7,51	5 801 710	30.03.2010	
Мос.обл.6в	103,20	43,64	0,00	7,94	0	19.04.2011	
НовсибО-05	100,00	5,75	0,00	8,04	0	15.12.2009	
СамарОбл 3	98,75	13,12	0,20	8,20	40 764 400	11.08.2011	
НижгорОбл3	99,10	40,51	0,00	8,70	0	20.10.2011	
ЯрОбл-07	99,55	3,51	0,00	7,93	0	30.03.2010	
Мос.обл.7в	99,1	38,58	0	8,36	0	16.04.2014	

* - наиболее ликвидными выпусками.

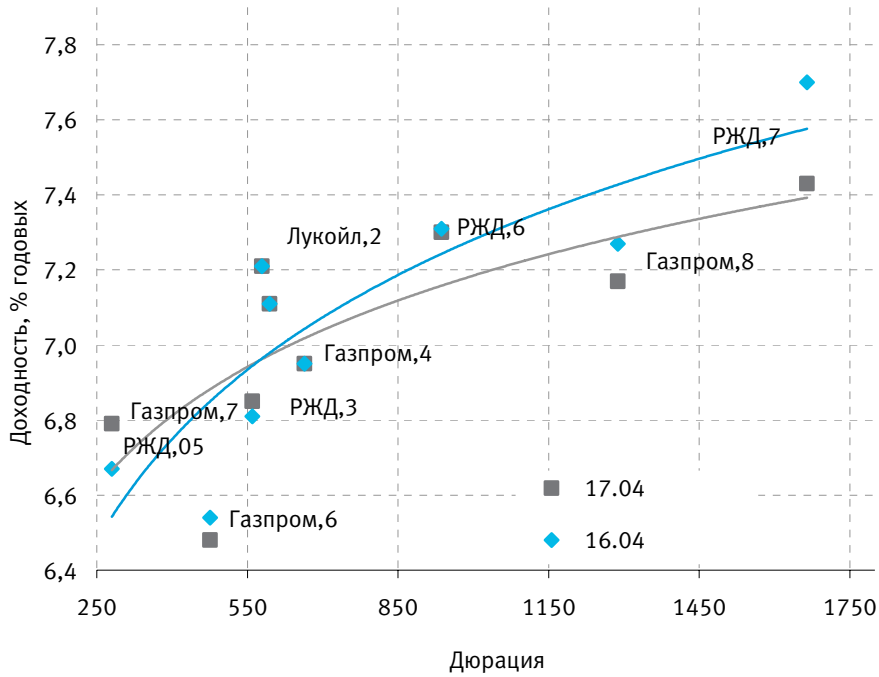
Ежедневный обзор рынка рублевых облигаций

Государственные облигации

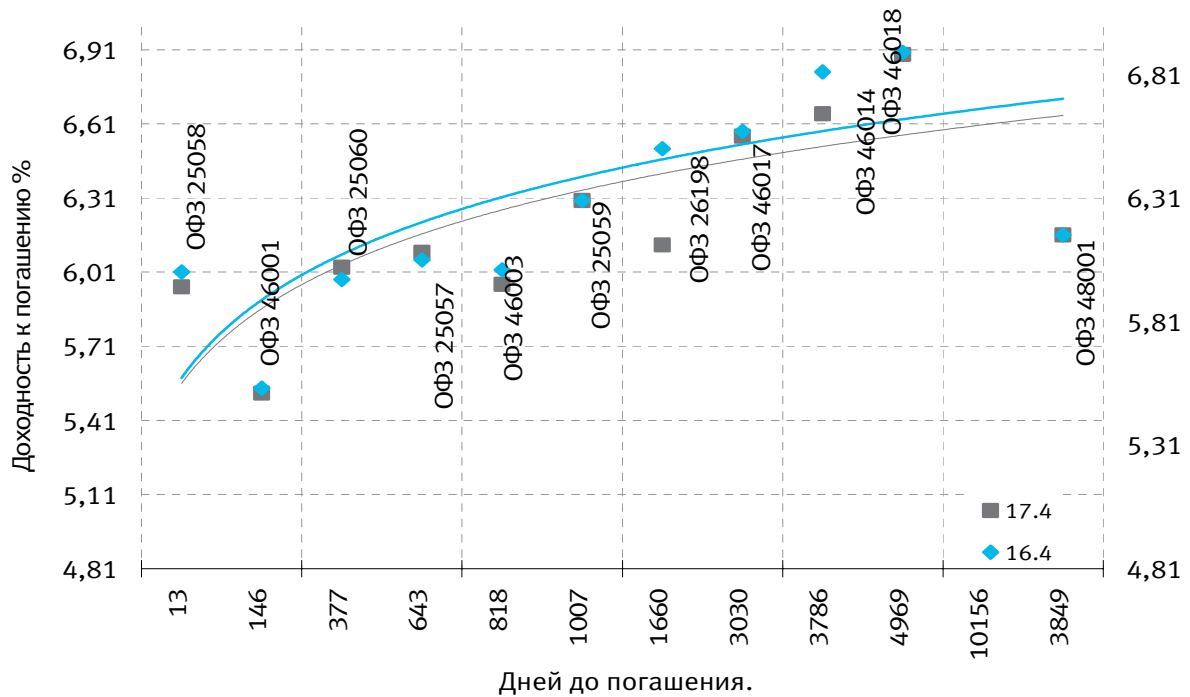
На рынке госдолга вчера ситуация изменилась незначительно на фоне низкого объема торгов. Давление на рынок оказывает период налоговых платежей, вызывающий неопределенность по поводу дальнейших уровней ставок. Ставки на межбанковском рынке кредитования естественно вырастут, а попытки ЦБ остановить инфляцию посредством регулирования ставок вызывают серьезные опасения инвесторов. Стоимость ОФЗ 46017 с погашением в 2016 году в четверг снизилась на 0,10 процентного пункта и составила 103,77% от номинала, объем сделок с этими бумагами составил 169,771 млн руб. Средневзвешенная цена выпуска ОФЗ 46020 с погашением в 2036 году снизилась на 0,25 процентного пункта - до 97,80% от номинала при объеме сделок 36,430 млн руб. Котировки ОФЗ 25061 с погашением в 2010 году выросли на 0,13 процентного пункта - до 99,68% от номинала, объем торгов - 11,663 млн руб. Средневзвешенная доходность сектора ОФЗ-АД и ОФЗ-ФД 17 апреля снизилась на 0,01 процентного пункта и составила 6,72% годовых. Суммарный объем торгов в секторе ОФЗ в четверг составил 261,06 млн руб. против 556,67 млн руб. днем ранее.

	Цена послед.	%		До погашения	Кол-во сделок	Оборот	НКД	Размер купона	Дата выпл. куп.	
		измен.зак р.	Доходность							
ОБР 04003		0	0	0,08	22.09.2009	523	0	0	0	0
ОБР04004-7		0	0	7,11	16.06.2008	60	0	0	0	0
ОБР04005-8		0	0	5,97	15.09.2008	151	0	0	0	0
ОФЗ 25057	102,4	-0,05	6,09	20.01.2010	643	1	5 120 000	17,23	18,45	23.04.2008
ОФЗ 25058	100,015	0	5,95	30.04.2008	13	2	14 982 296	13,47	15,71	30.04.2008
ОФЗ 25059	0	0	6,3	19.01.2011	1007	0	0	14,21	15,21	23.04.2008
ОФЗ 25060	99,9	-0,05	6,03	29.04.2009	377	2	499 525	12,39	14,46	30.04.2008
ОФЗ 25061	99,7	0,15	6,09	05.05.2010	748	3	11 662 900	11,28	14,46	07.05.2008
ОФЗ 25062	0	0	6,38	04.05.2011	1112	0	0	11,28	14,46	07.05.2008
ОФЗ 26177	0	0	0	20.11.2008	217	0	0	8,06	19,95	20.11.2008
ОФЗ 26178	0	0	0	20.11.2009	582	0	0	8	19,95	21.11.2008
ОФЗ 26198	99,5	1,53	6,12	02.11.2012	1660	1	995	27,12	60	03.11.2008
ОФЗ 26199	99,25	-0,6	6,45	11.07.2012	1546	1	34 738	0,17	15,21	16.07.2008
ОФЗ 26200	0	0	6,54	17.07.2013	1917	0	0	14,21	15,21	23.04.2008
ОФЗ 27026	100,05	-0,04	6,07	11.03.2009	328	1	2 801 400	5,92	14,96	11.06.2008
ОФЗ 28004	0	0	4,7	13.05.2009	391	0	0	42,46	49,86	14.05.2008
ОФЗ 28005	0	0	4,75	03.06.2009	412	0	0	36,71	49,86	04.06.2008
ОФЗ 46001	101,8	0	5,52	10.09.2008	146	3	5 089 250	2,46	6,23	11.06.2008
ОФЗ 46002	0	0	6,15	08.08.2012	1574	0	0	15,78	44,88	13.08.2008
ОФЗ 46003	106,7	0,09	5,96	14.07.2010	818	2	874 817	25,2	49,86	16.07.2008
ОФЗ 46005	50,6	0,08	7,03	09.01.2019	3919	1	506	0	0	
ОФЗ 46010	0	0	7,24	17.05.2028	7335	0	0	0	0	11.06.2008
ОФЗ 46011	0	0	6,71	20.08.2025	6334	0	0	0	0	10.09.2008
ОФЗ 46012	0	0	7,21	05.09.2029	7811	0	0	8,45	15,62	01.10.2008
ОФЗ 46014	105,5	0,72	6,65	29.08.2018	3786	3	3 652 410	8,88	44,88	10.09.2008
ОФЗ 46017	103,9999	0,14	6,56	03.08.2016	3030	8	169 771 239	14,03	19,95	14.05.2008
ОФЗ 46018	106,26	0,06	6,89	24.11.2021	4969	4	10 045 802	8,88	22,44	11.06.2008
ОФЗ 46019	0	0	7,22	20.03.2019	3989	0	0	0	0	01.04.2009
ОФЗ 46020	97,8	-0,2	7,21	06.02.2036	10156	5	36 429 557	12,1	34,41	13.08.2008
ОФЗ 46021	98,5	1,34	6,52	08.08.2018	3765	1	98 500	11,71	37,4	20.08.2008
ОФЗ 46022	0	0	6,85	19.07.2023	5571	0	0	18,63	39,89	23.07.2008
ОФЗ 48001	0	0	6,16	31.10.2018	3849	0	0	30,79	72,3	12.11.2008

Кривая доходности облигаций 1-го эшелона



Кривая доходности государственных облигаций



КОНТАКТЫ

ООО «Финансовая корпорация «ОТКРЫТИЕ»

129090 Москва, ул. Каланчевская, д. 49
Телефон: (495) 777-56-56, (495) 232-99-66 Факс: (495) 777-56-14
WEB: <http://www.open.ru>
e-mail: info@open.ru
Bloomberg: OTKR

АНАЛИТИЧЕСКИЙ ДЕПАРТАМЕНТ ТЕЛЕФОН (495) 232-99-66

Халиль Шехмаматьев
директор департамента
доб. 1573
sha@open.ru

ОТДЕЛ ФУНДАМЕНТАЛЬНОГО АНАЛИЗА

Наталья Мильчакова, к.э.н.
начальник отдела, нефть и газ
доб. 1569
n.milchakova@open.ru

Кирилл Таченников
Татьяна Задорожная
машиностроение, авиатранспорт,
химия
доб. 1586
k.tachennikov@open.ru

Кирилл Тищенко
телекоммуникации и
высокие технологии
доб. 1572
tkv@open.ru

Ирина Яроцкая
потребительский рынок
доб. 1513
yarotskaya@open.ru

Сергей Кривохижин
металлургия
доб. 1574
ksy@open.ru

Дмитрий Макаров
эмитенты долговых бумаг
доб. 1637
makarov@open.ru

ОТДЕЛ РЫНОЧНОЙ АНАЛИТИКИ

Валерий Пивень, к.э.н.
начальник отдела, экономика,
международные рынки,
банковский сектор
доб. 1575
valerypiven@open.ru

Гельды Союнов
анализ рынка акций
доб. 1618
sojunov@open.ru

Иван Дончаков
международные рынки
доб. 1581
donchakov@open.ru

Павел Зайцев
производные инструменты
доб. 1702
zaicev@open.ru

ОТДЕЛ СПЕЦИАЛЬНЫХ ПРОЕКТОВ

Василий Сапожников
начальник отдела, сети,
генерация
доб. 1714
sapognikov@open.ru

Ксения Елисеева
генерация
доб. 1570
Ksenia.Eliseeva@open.ru

Константин Максимов
генерация
доб. 1709
kmaksimov@open.ru

УПРАВЛЕНИЕ ПО РАБОТЕ С ИНСТИТУЦИОНАЛЬНЫМИ КЛИЕНТАМИ ТЕЛЕФОН (495) 229-54-13, 232-24-19

John Nykaza
директор отдела международных продаж
jnykaza@open.ru

Ivan Causo
менеджер по продажам
международным клиентам
causo@open.ru

Евгений Кутеев
деривативы
kuteeven@open.ru

Александр Докучаев
директор отдела продаж
российским клиентам
adokuchaev@open.ru

Константин Филимошин
менеджер по продажам
российским клиентам
kfilimoshin@open.ru

Юлия Обухова
менеджер по продажам
российским клиентам
obuhova@open.ru

Ксения Ягизарова
менеджер по продажам
российским клиентам
yagizarova@open.ru

ОПЕРАЦИОННЫЕ КОМПАНИИ

<p>RUSSIA JSC «Brokerage house «ОТКРЫТИЕ»</p> <p>19/10. Protopopovskii lane, Moscow, 129010 T: +7 (495) 232 9966 F: +7(495) 956 4700 http://www.open.ru e-mail: infomail@open.ru</p>	<p>GREAT BRITAIN OTKRITIE Securities Limited</p> <p>30-34 Moorgate, London T:+44 (0)207 826 8200 F:+44 (0)207 826 8201 http://www.abc-clearing.co.uk e-mail: infomail@open.com</p>	<p>CYPRUS OTKRITIE Finance (Cyprus) Limited</p> <p>104 Amathountos Str., SeasonsPlaza, P.C. 4532, Limassol, Cyprus T:00357 25 431456 F:00357 25 431457 www.otkritiefinance.com.cy e-mail: infomail@open.com</p>
<p>Licenses for professional securitiesmarket operations issued by FFMSto JSC «Brokerage house «ОТКРЫТИЕ»</p> <p>1. Brokerage operations: license № 177-06097-100000; 2. Dealer operations: license № 177-06100-010000; 3. Depositary operations: license № 177-06104-000100; 4. Exchange intermediate: license № 673, issued December 23, 2004</p>	<p>Authorised and Regulated by the Financial Services Authority Member of The London Stock Exchange and APCIMS</p>	<p>Registration №:HE165058 Registration date:06/09/2005 License №:KEPEY 069/06 from 10/08/2006 Issued by CySEC</p>

Несанкционированное копирование, распространение, а также публикация в любых целях запрещены. ООО «Финансовая корпорация «ОТКРЫТИЕ» (далее – «Компания»).

ПОДТВЕРЖДЕНИЕ АНАЛИТИКОВ И ОТКАЗ ОТ ОТВЕТСТВЕННОСТИ

Настоящий материал (далее – «аналитический отчет») носит исключительно информационный характер и содержит данные относительно стоимости ценных бумаг, предположения относительно будущего финансового состояния эмитентов и справедливой цены ценной бумаги на срок 12 месяцев с момента выхода настоящего аналитического отчета и/или ситуации на рынке ценных бумаг и связанных с ним событиях. Аналитический отчет основан на информации, которой располагает Компания на дату выхода аналитического отчета. Аналитический отчет не является предложением по покупке либо продаже ценных бумаг и не может рассматриваться как рекомендация к подобному рода действиям. Компания не утверждает, что все приведенные сведения являются единственно верными. Компания не несет ответственности за использование информации, содержащейся в аналитическом отчете, а также за возможные убытки от любых сделок с ценными бумагами, совершенных на основании данных, содержащихся в аналитическом отчете. Компания не берет на себя обязательство корректировать отчет в связи с утратой актуальности содержащейся в нем информации, а равно при выявлении несоответствия приводимых в аналитическом отчете данных действительности.

Инвестиции на рынке ценных бумаг сопряжены со следующими рисками: риски, связанные с ведением деятельности в конкретной юрисдикции, риски, связанные с экономическими условиями, конкурентной средой, быстрыми технологическими и рыночными изменениями, а также с иными факторами, которые могут привести к существенным отклонениям от прогнозируемых показателей. Указанные факторы могут привести к тому, что действительные результаты будут существенно отличаться от предположений или опережающих заявлений Компании, содержащихся в аналитическом отчете.

Выпуск и распространение аналитического отчета и иной информации в отношении акций в определенных юрисдикциях могут ограничиваться законом; и лицам, в распоряжении которых оказывается любой документ или иная информация, упомянутая в аналитическом отчете, следует ознакомиться со всеми ограничениями и соблюдать их. Несоблюдение подобных ограничений может представлять собой нарушение законодательства таких юрисдикций о ценных бумагах. Аналитический отчет не предназначен для доступа к нему с территории Соединённых Штатов Америки (включая их территории и зависимые территории, любые штаты США и Округ Колумбия), Австралии, Канады и Японии. В Великобритании аналитический отчет адресован исключительно (1) лицам, находящимся за пределами Соединенного Королевства, либо (2) лицам, являющимся профессионалами инвестиционного рынка в соответствии со статьей 19(5) Приказа 2005 (далее – «Приказ») Закона о финансовых услугах и рынках 2000 г. (Финансовое продвижение), а также (3) высокодоходным предприятиям и иным лицам, которым оно может адресоваться на законных основаниях в соответствии со статьей 49(2) Приказа. Любое лицо, не относящееся к указанной категории лиц, не должно предпринимать никаких действий, опираясь на аналитический отчет, либо полагаться на содержащиеся в нем положения.